



УПРАВЛЕНИЕ ФЕДЕРАЛЬНОЙ СЛУЖБЫ
ГОСУДАРСТВЕННОЙ СТАТИСТИКИ
ПО Г. МОСКВЕ И МОСКОВСКОЙ ОБЛАСТИ

Предоставление гражданам субсидий на оплату жилого помещения и коммунальных услуг в Московской области



январь-июнь 2023 года



Предоставление гражданам субсидий на оплату жилого помещения и коммунальных услуг

январь-июнь 2023 года

- 01** Число семей, получавших субсидии на оплату жилого помещения и коммунальных услуг
- 02** Сумма субсидий, начисленная населению на оплату жилого помещения и коммунальных услуг
- 03** Среднемесячный размер начисленных субсидий на семью



ЧИСЛО СЕМЕЙ, ПОЛУЧАВШИХ СУБСИДИИ

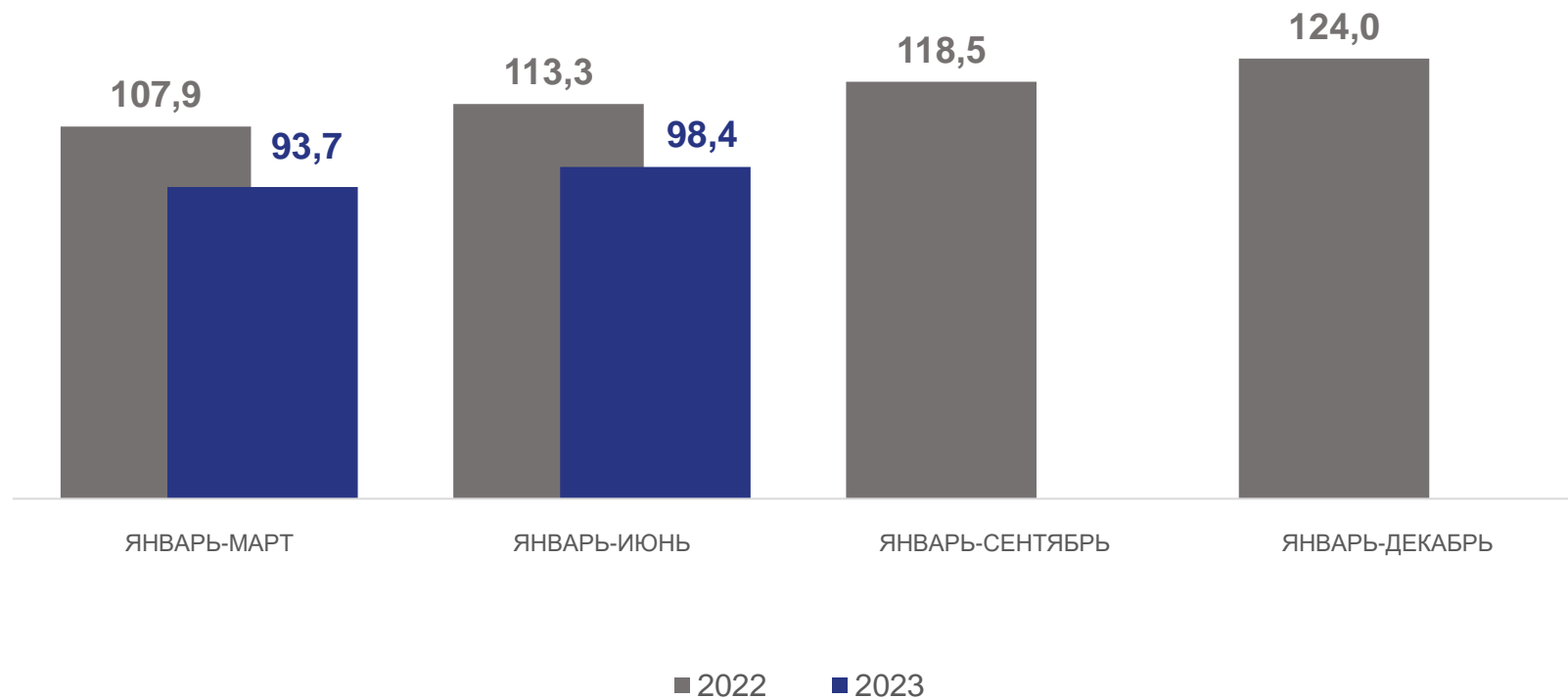
на оплату жилого помещения и коммунальных услуг за отчетный период, тыс. единиц

январь-июнь 2023 г.

Число семей,
получавших субсидии на оплату
жилого помещения и коммунальных услуг

98,4

тыс. единиц



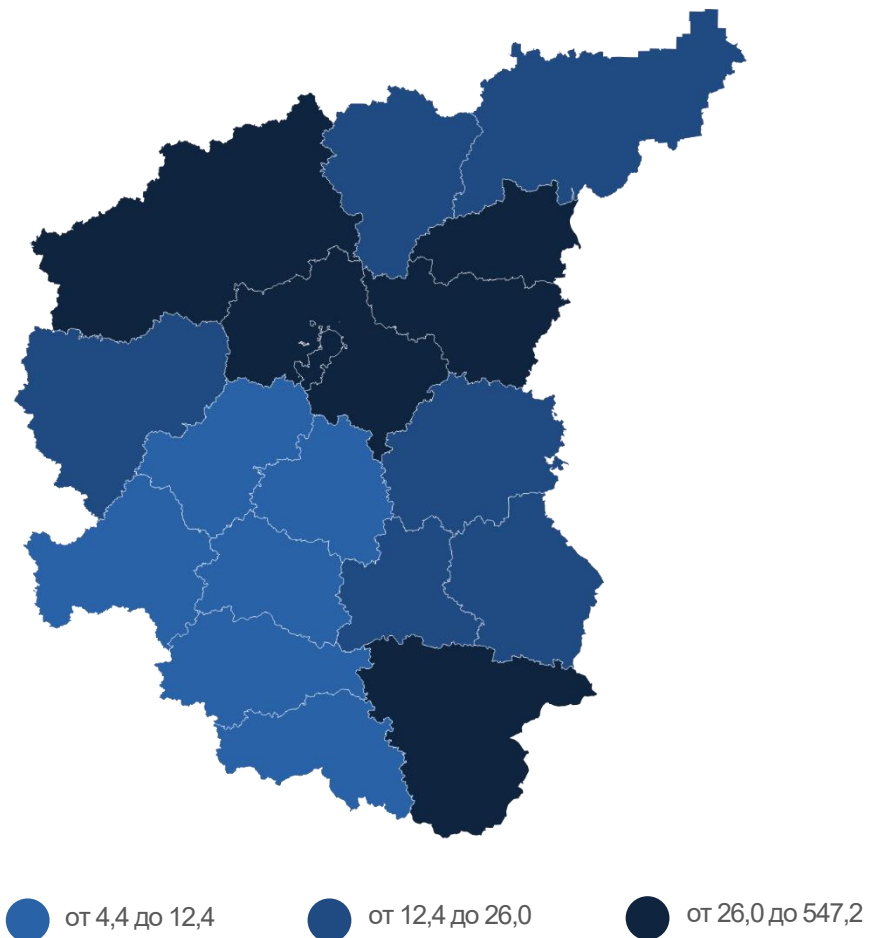


ЧИСЛО СЕМЕЙ, ПОЛУЧАВШИХ СУБСИДИИ

на оплату жилого помещения и коммунальных услуг, в январе-июне 2023 г., тысяч единиц

Регионы ЦФО

с наибольшими и наименьшими значениями





ЧИСЛО СЕМЕЙ, ПОЛУЧАВШИХ СУБСИДИИ

на оплату жилого помещения и коммунальных услуг за отчетный период

январь-июнь 2023 г.

В % к соответствующему периоду прошлого года

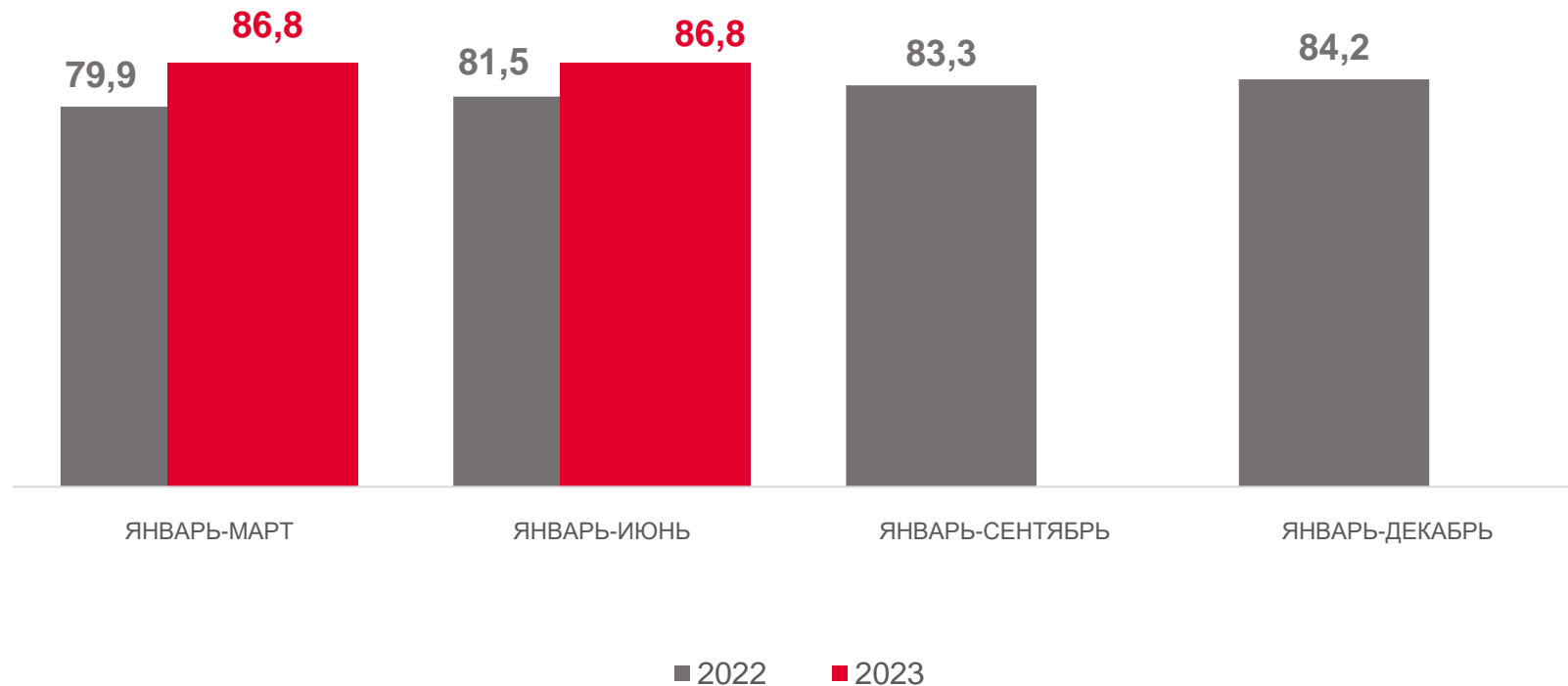
Число семей,
получавших субсидии на оплату
жилого помещения и коммунальных услуг

98,4

тыс. единиц

изменение
к январю-июню 2022 г.

-13,2%





ЧИСЛО СЕМЕЙ, ПОЛУЧАВШИХ СУБСИДИИ

на оплату жилого помещения и коммунальных услуг в количестве семей, проживающих в Московской области, в %

2022



2023





СУММА СУБСИДИЙ, НАЧИСЛЕННАЯ НАСЕЛЕНИЮ

на оплату жилого помещения и коммунальных услуг, млн рублей

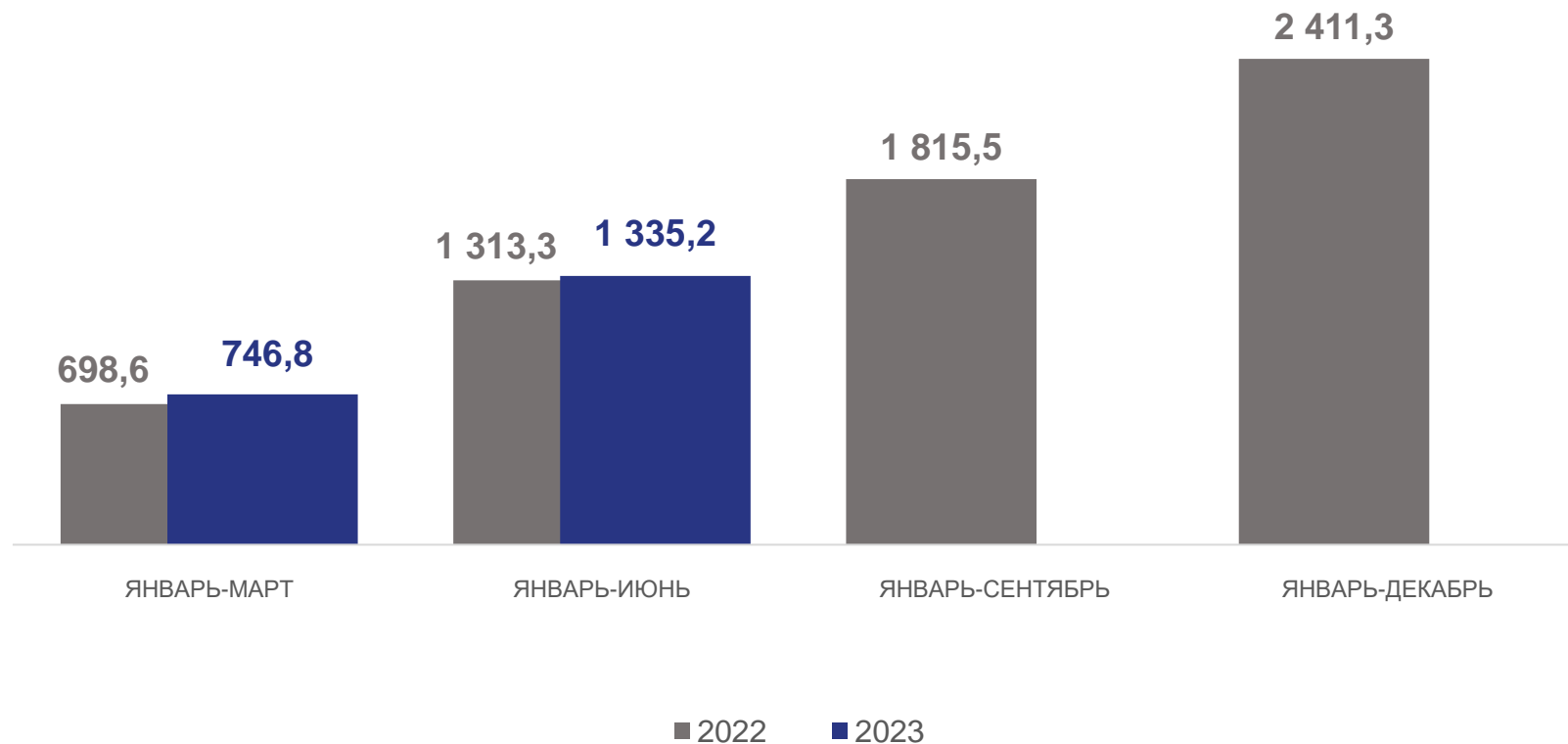
январь-июнь 2023 г.

Сумма субсидий,

начисленная населению на оплату жилого помещения и коммунальных услуг

1 335,2

млн рублей



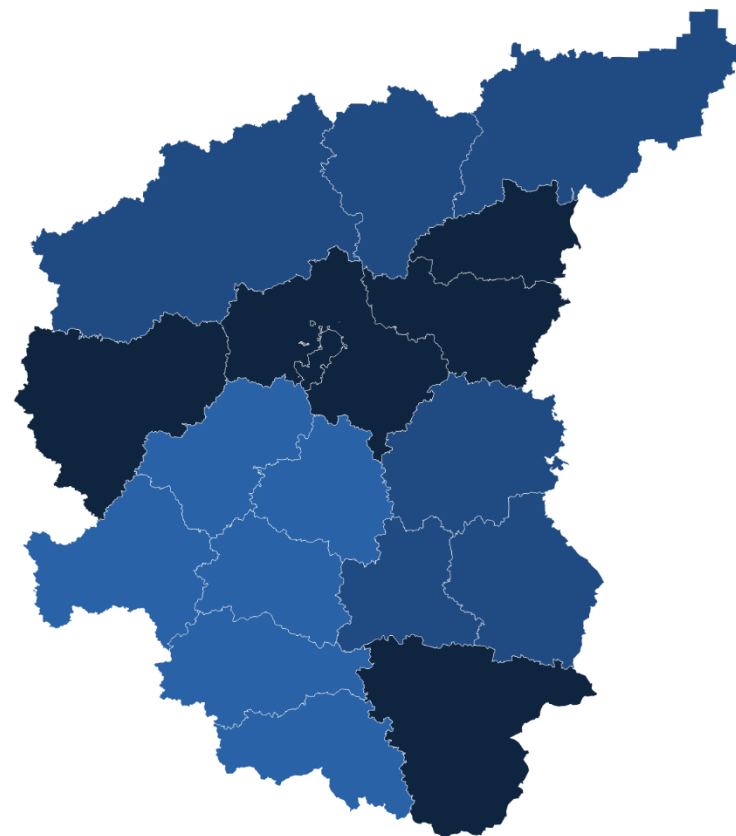


СУММА СУБСИДИЙ, НАЧИСЛЕННАЯ НАСЕЛЕНИЮ

на оплату жилого помещения и коммунальных услуг в январе-июне 2023 г., млн рублей

Регионы ЦФО

с наибольшими и наименьшими значениями



● от 30,6 до 131,3
 ● от 131,3 до 292,2
 ● от 292,2 до 10 687,8





СУММА СУБСИДИЙ, НАЧИСЛЕННАЯ НАСЕЛЕНИЮ

на оплату жилого помещения и коммунальных услуг

январь-июнь 2023 г.

В % к соответствующему периоду прошлого года

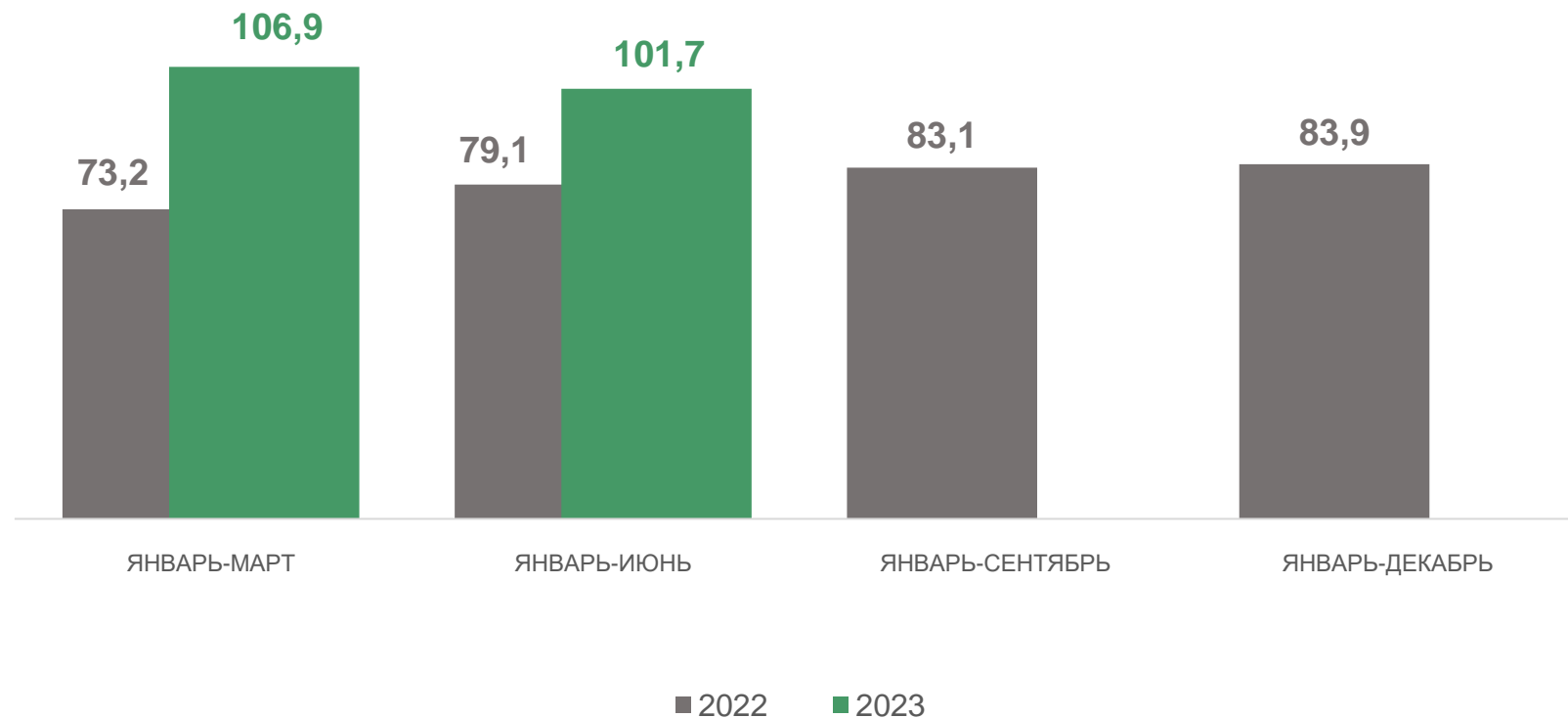
Сумма субсидий,
начисленная населению на оплату жилого
помещения и коммунальных услуг

1 335,2

млн рублей

изменение
к январю-июню 2022 г.

+1,7%





СРЕДНЕМЕСЯЧНЫЙ РАЗМЕР

начисленных субсидий на семью, рублей

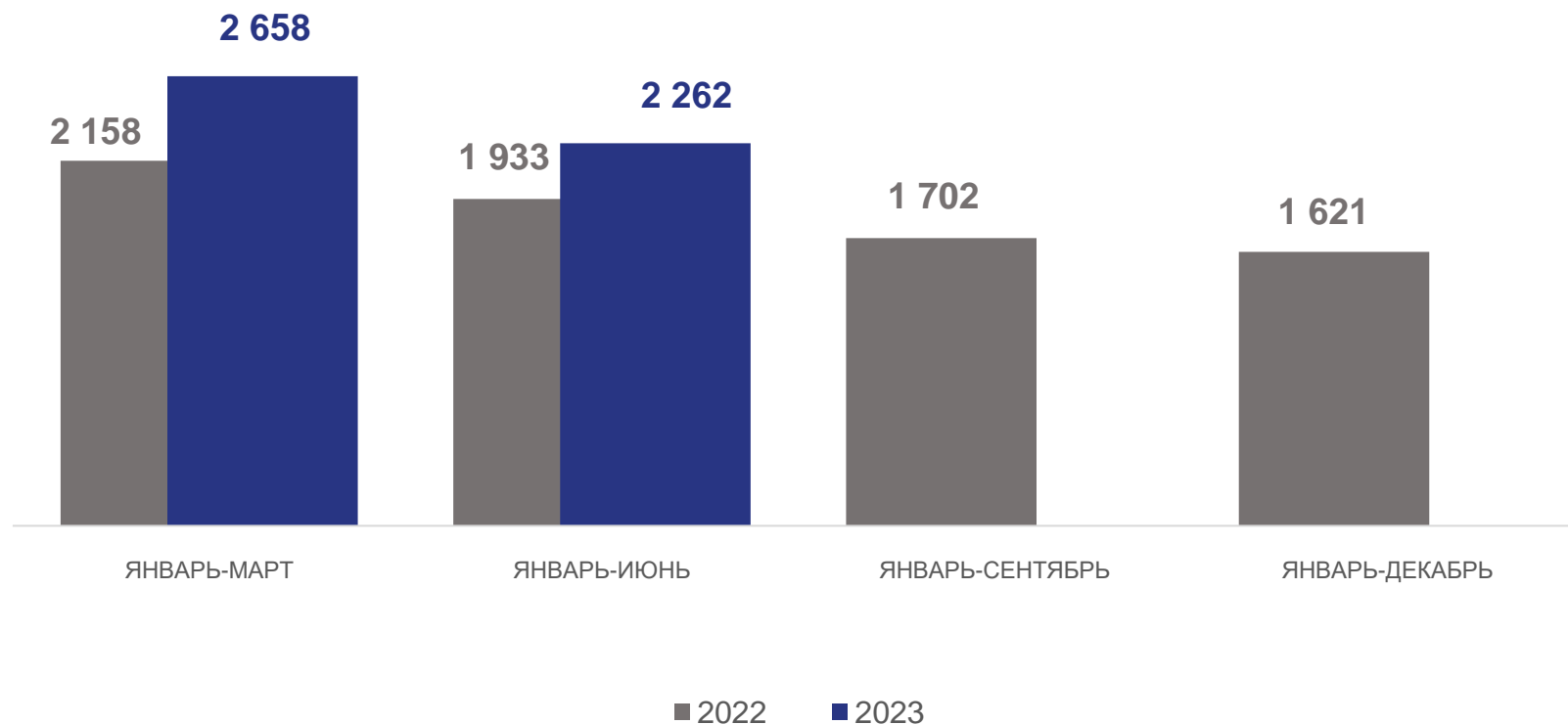
январь-июнь 2023 г.

Среднемесячный размер

начисленных субсидий на семью

2 262

рубля





СРЕДНЕМЕСЯЧНЫЙ РАЗМЕР

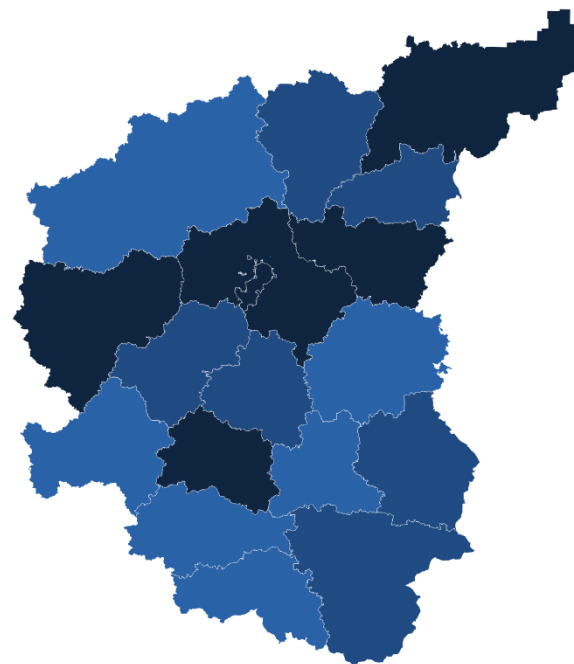
начисленных субсидий на семью в январе-июне 2023 г., рублей

Регионы ЦФО
с наибольшими и наименьшими значениями



4 субъекта ЦФО
значение показателя
больше, чем по России

14 субъектов ЦФО
значение показателя
меньше, чем по России





СРЕДНЕМЕСЯЧНЫЙ РАЗМЕР

начисленных субсидий на семью

январь-июнь 2023 г.

В % к соответствующему периоду прошлого года

**Среднемесячный
размер**

начисленных субсидий на семью

2 262

рубля

изменение

к январю-июню 2022 г.

+17,0%

